

# Relevé des suffrages

## ÉLECTION PARTIELLE DE FORT WHYTE

22 mars 2022

## ÉLECTION PARTIELLE DE THOMPSON

7 juin 2022





# TABLE DES MATIÈRES

<b>INTRODUCTION ET AVANT-PROPOS</b> .....	4
<b>PARTIS INSCRITS</b> .....	4
<b>FORT WHYTE</b> .....	5
Résumé des résultats .....	5
Modification du déroulement du vote .....	5
Calendrier électoral.....	6
Planification liée à la pandémie .....	7
Électeurs selon le mode d’inscription .....	7
Mises en candidature.....	8
Occasions de voter .....	8
Votes exprimés par méthode de vote .....	9
<b>THOMPSON</b> .....	10
Résumé des résultats .....	10
Calendrier électoral.....	11
Électeurs selon le mode d’inscription .....	11
Mises en candidature.....	12
Occasions de voter .....	12
Votes exprimés par méthode de vote .....	13
<b>CARTES ET RÉSULTATS PAR BUREAU DE SCRUTIN</b> .....	15

## INTRODUCTION ET AVANT-PROPOS

Le présent relevé officiel du scrutin, qui comprend un résumé des votes obtenus, les résultats par bureau de scrutin et des cartes connexes, porte sur les élections partielles qui se sont tenues dans les circonscriptions de Fort Whyte et de Thompson. Le rapport est publié conformément à l'article 175 de la *Loi électorale*.

Le député de Fort Whyte, l'ancien premier ministre Brian Pallister, a démissionné de son siège le 4 octobre 2021. Conformément au décret n° 88/2022, le directeur général des élections a pris le décret électoral et l'a remis au directeur du scrutin de la circonscription électorale de Fort Whyte le 22 février 2022. Le directeur du scrutin de Fort Whyte était Philip Marriott, et le directeur adjoint du scrutin était Stanley Siu.

La députée de Thompson, Danielle Adams, est tragiquement décédée le 9 décembre 2021. Conformément au décret n° 196/2022, le directeur général des élections a pris le décret électoral et l'a remis au directeur du scrutin de la circonscription électorale de Thompson le 10 mai 2022. La directrice du scrutin de Thompson était Norma Howitt et la directrice adjointe du scrutin était Li Crips.

Les deux élections partielles se sont tenues dans des cadres législatifs distincts. Pour l'élection partielle de Fort Whyte, Élections Manitoba a proposé plusieurs modifications au déroulement du vote, qui ont été approuvées par le Comité permanent des affaires législatives, conformément à l'article 28.1 de la *Loi électorale*. Celles-ci sont décrites dans la section « Modification du déroulement du vote » ci-dessous.

En mars 2022, entre les deux élections partielles, les modifications sont entrées en vigueur pour l'élection de Thompson à la suite de l'adoption de nouvelles dispositions législatives.

## PARTIS INSCRITS

Six partis étaient inscrits dans la province au moment des deux élections partielles.

Parti inscrit	Date d'inscription
Parti communiste du Canada – Manitoba (PCC-M)	30 avril 1999
Parti vert du Manitoba (PVM)	17 août 1999
Manitoba First	16 mars 2016
Parti libéral du Manitoba (PLM)	12 décembre 1980
Manitoba Party (MP)	12 août 2019
Nouveau Parti démocratique du Manitoba (NPD)	17 novembre 1980
Parti progressiste-conservateur du Manitoba (PC)	25 novembre 1980

\* L'inscription de Manitoba First a été révoquée le 3 mars 2022.

## FORT WHYTE

### Résumé des résultats

Candidat	Parti inscrit	Votes obtenus	Pourcentage des votes exprimés
Khan, Obby*	PC	3 050	42,4 %
Reaves, Willard	PLM	2 853	39,7 %
Schroeder, Trudy	NPD	1 112	15,5 %
Allard, Patrick	Ind.	101	1,4 %
Geddert, Nicolas	PVM	55	0,8 %

\* Député élu

Bulletins rejetés	15
Bulletins refusés	3
Nombre total de votes exprimés	7 189

Électeurs inscrits	16 184
Taux de participation	44,4 %
Écart gagnant	197

### Modification du déroulement du vote

A. Trois modifications introduites à l'élection générale de 2019 ont été reprises pour l'élection partielle de Fort Whyte. Ces modifications portaient sur le recours à la technologie pour réaliser des efficacités administratives et améliorer le déroulement du vote pour les électeurs.

1. Biffage en temps réel des noms des électeurs ayant voté par anticipation – Le personnel a trouvé les noms des électeurs rapidement de deux façons, soit en balayant un code-barres figurant sur la carte d'information de l'électeur, soit en consultant le système de gestion de la liste électorale électronique. Il pouvait ensuite biffer le nom de l'électeur dans une liste électronique.
2. Remaniement du registre du scrutin par anticipation – Le registre du scrutin par anticipation a été remanié afin qu'il soit possible d'y coller des étiquettes imprimées au bureau de scrutin, éliminant la nécessité d'inscrire les renseignements à la main pour le vote par anticipation des non-résidents.
3. Appariement du registre du scrutin et des listes électorales – Le jour du scrutin, on a utilisé un registre du scrutin imprimé à l'avance qui combinait les listes électorales préliminaire et révisée ainsi que la liste des électeurs ayant voté par anticipation.

## B. Vote par la poste

En raison de la pandémie, le Comité permanent des affaires législatives a autorisé l'élargissement du vote par la poste le 13 octobre 2021.

En vertu du paragraphe 143(1) de la *Loi électorale*, le vote par la poste n'est normalement offert qu'aux électeurs qui prévoient être absents de leur circonscription pendant la période du scrutin par anticipation et le jour du scrutin. Cette modification a permis un accès élargi au vote par la poste pour l'élection partielle. Un rapport complet portant sur la modification apportée au vote par la poste est joint au rapport annuel de 2021.

## C. Processus parallèle

À Fort Whyte, une équipe parallèle de greffiers fictifs a mené un processus parallèle aux côtés des fonctionnaires électoraux qui administraient le vote durant le jour du scrutin pour mettre à l'essai le biffage électronique. Le biffage électronique permet aux candidats et aux partis d'avoir accès en temps réel à la liste des électeurs ayant déjà voté tout au long de la journée en accédant à un portail en ligne sécurisé. Ce portail a été mis à l'essai pour la première fois dans la circonscription de Fort Whyte.

## Calendrier électoral

JOUR	ÉVÉNEMENT	DATE
28	Prise du décret électoral Ouverture des mises en candidature Distribution de la liste électorale préliminaire Envoi des cartes d'information de l'électeur par la poste	22 févr.
27	Début de la période de révision (prolongée en vertu du pouvoir d'adapter la Loi électorale dont dispose le directeur général des élections)	23 févr.
19	Fin de la période de révision	3 mars
18	Distribution de la liste électorale révisée	4 mars
15	Clôture des mises en candidature Envoi des cartes d'information de l'électeur révisées par la poste	7 mars
12	Début du scrutin par anticipation	10 mars
5	Fin du scrutin par anticipation	17 mars
3	Date limite pour la présentation des demandes de participation au vote par la poste	19 mars
1	Date limite pour la présentation des demandes de participation au scrutin à domicile et des demandes d'inscription au registre des électeurs soucieux de leur sécurité personnelle	21 mars
0	Jour du scrutin	22 mars
+1	Début de l'addition des votes exprimés	23 mars
+3	Déclaration du candidat	25 mars
+7	Retour du décret Distribution de la liste électorale définitive	1 <sup>er</sup> avr.
	Fin des périodes de candidature et de campagne	30 mai
	Date limite de dépôt des déclarations financières des candidats et des partis	22 juill.

## Planification liée à la pandémie

L'élection partielle de Fort Whyte a été la première élection provinciale qui s'est tenue au Manitoba pendant la pandémie de COVID-19. Élections Manitoba a consulté les parties intéressées, dont le Bureau du médecin hygiéniste en chef du Manitoba, afin d'élaborer des protocoles de prévention de la COVID 19 en vue de la tenue du scrutin sur place.

Les protocoles suivants ont été mis en œuvre à l'appui des directives et des ordres de santé publique afin que les électeurs se sentent en sécurité au moment d'exercer leur droit de vote.

- Vote par la poste
- Un seul scrutateur par table
- Respect des directives et des ordres de santé publique
  - Port obligatoire du masque (jusqu'à l'expiration de l'ordre de santé publique après le scrutin par anticipation)
  - Marqueurs pour faciliter l'éloignement physique
  - Postes de désinfection pour les mains
  - Barrières
  - Crayons à usage unique
  - Recours à des travailleurs vaccinés dans des situations à risque élevé (bureaux de scrutin en établissement, scrutin à domicile)

## Électeurs selon le mode d'inscription

Le tableau suivant indique le nombre d'électeurs inscrits à chaque étape du cycle électoral, en comparaison avec la 42<sup>e</sup> élection générale.

Mode d'inscription	Élection partielle de 2022		Élection générale de 2019	
	Électeurs inscrits	Pourcentage	Électeurs inscrits	Pourcentage
Clôture des inscriptions sur la liste préliminaire	15 741	97,3 %	16 076	98,1 %
Révision	109	0,7 %	48	0,3 %
Assermentation par anticipation	57	0,4 %	101	0,6 %
Assermentation le jour du scrutin	277	1,7 %	161	1,0 %
Nombre total d'électeurs inscrits	16 184		16 386	

## Mises en candidature

La date de clôture des mises en candidature pour l'élection partielle de Fort Whyte était le lundi 7 mars 2022, à 13 h; cinq déclarations de candidature ont été reçues. Le tableau suivant indique les noms des candidats officiels et les partis politiques inscrits qui les ont appuyés.

Candidat	Parti inscrit
Allard, Patrick	Indépendant (Ind.)
Geddert, Nicolas	PVM
Khan, Obby	PC
Reaves, Willard	PLM
Schroeder, Trudy	NPD

## Occasions de voter

Le jour du scrutin était le mardi 22 mars 2022. En plus des centres de scrutin ordinaires qui étaient ouverts ce jour-là, les électeurs de Fort Whyte ont pu voter dans les centres de scrutin par anticipation, aux bureaux de scrutin en établissement, par la poste et à domicile.

### Vote le jour du scrutin

Le jour du scrutin, le vote s'est déroulé de 8 h à 20 h. Le scrutin ordinaire s'est tenu dans 63 bureaux répartis dans 21 centres de scrutin.

### Scrutin par anticipation

Le scrutin par anticipation s'est tenu du jeudi 10 mars au jeudi 17 mars au bureau du directeur du scrutin et dans les locaux de My Church Winnipeg. Pendant cette période, 2 334 bulletins ont été déposés, ce qui correspond à 32,5 % de l'ensemble des votes exprimés.

### Vote par la poste

En appui aux mesures de santé publique qui étaient en vigueur en raison de la pandémie, l'accès au vote par la poste a été élargi à tous les électeurs admissibles de Fort Whyte.

En tout, 300 votes ont été envoyés par la poste, soit 4,2 % du total des votes.

### Scrutin à domicile

À toutes les élections, les personnes qui ne peuvent se rendre dans un centre de scrutin en raison d'une incapacité ainsi que leurs aidants peuvent demander à voter à domicile.

Le scrutin à domicile a représenté 13 votes en tout, soit 0,2 % du total des votes.



## Électeurs soucieux de leur sécurité personnelle

Les électeurs soucieux de leur sécurité personnelle peuvent demander que leur nom et les renseignements personnels les concernant soient omis ou masqués dans la liste électorale. Aucun électeur soucieux de sa sécurité personnelle n'a voté à l'élection partielle de Fort Whyte.

## Votes exprimés par méthode de vote

Le tableau suivant compare le nombre de votes exprimés selon différentes méthodes lors de l'élection partielle et le nombre de votes exprimés dans la circonscription électorale lors de la 42<sup>e</sup> élection générale. La participation au scrutin lors de l'élection partielle était de 44,4 %, pour 16 184 électeurs inscrits. Lors de l'élection générale de 2019, elle était de 60,35 % pour 16 386 électeurs inscrits.

Méthode de vote	Élection partielle de 2022		Élection générale de 2019	
	Votes exprimés	Pourcentage	Votes exprimés	Pourcentage
Scrutin ordinaire	4 427	62,2 %	7 484	75,7 %
Scrutin par anticipation	2 334	32,5 %	2 336	23,6 %
Scrutin en établissement	70	1,0 %	45	0,5 %
Bulletins de vote spéciaux (SBB)	0	0,0 %	12	0,1 %
Scrutin à domicile	13	0,2 %	2	0,0 %
Vote par la poste / Scrutin des absents	300	4,2 %	10	0,1 %
<b>Nombre total de votes exprimés</b>	<b>7 189</b>		<b>9 889</b>	

## THOMPSON

### Résumé des résultats

Candidat	Partis inscrits	Votes obtenus	Pourcentage des votes exprimés
Redhead, Eric*	NPD	1 465	70,7 %
Larocque, Charlotte	PC	581	28,1 %

\* Député élu

Bulletins rejetés	21
Bulletins refusés	4
Nombre total de votes exprimés	2 071

Électeurs inscrits	10 706
Taux de participation	19,3 %
Écart gagnant	884

## Calendrier électoral

Day	Event	Date
28	Prise du décret électoral Ouverture des mises en candidature Distribution de la liste électorale préliminaire Envoi des cartes d'information de l'électeur par la poste	10 mai
27	Début de la période de révision (prolongée en vertu du pouvoir d'adapter la Loi électorale dont dispose le directeur général des élections)	11 mai
19	Fin de la période de révision	19 mai
18	Distribution de la liste électorale révisée	20 mai
14	Clôture des mises en candidature (reportée d'une journée en raison d'un jour férié) Envoi des cartes d'information de l'électeur révisées par la poste	24 mai
10	Début du scrutin par anticipation	28 mai
3	Fin du scrutin par anticipation Date limite pour la présentation des demandes de participation au scrutin des absents	4 juin
1	Date limite pour la présentation des demandes de participation au scrutin à domicile et des demandes d'inscription au registre des électeurs soucieux de leur sécurité personnelle	6 juin
0	Jour du scrutin	7 juin
+1	Début de l'addition des votes exprimés	8 juin
+7	Déclaration du candidat	14 juin
+14	Retour du décret électoral Distribution de la liste électorale définitive	21 juin
	Fin des périodes de candidature et de campagne	8 août
	Date limite de dépôt des déclarations financières des candidats et des partis	7 oct.

## Électeurs selon le mode d'inscription

Mode d'inscription	Élection partielle de 2022		Élection générale de 2019	
	Électeurs inscrits	Pourcentage	Électeurs inscrits	Pourcentage
Clôture des inscriptions sur la liste préliminaire	10 420	97,3 %	13 412	101,1 %
Révision	6	0,1 %	-389*	-2,4 %
Assermentation par anticipation	114	1,1 %	156	1,0 %
Assermentation le jour du scrutin	166	1,6 %	88	0,5 %
Nombre total d'électeurs inscrits	10 706		13 267	

\* En raison d'une erreur d'adresse, certains électeurs ne faisant pas partie de la circonscription ont été inclus sur la liste électorale préliminaire en 2019. La correction est reflétée dans ce nombre.

## Mises en candidature

La date limite des mises en candidature pour l'élection partielle de Thompson était le mardi 24 mai 2022, à 13 h; deux déclarations de candidature ont été reçues. La clôture des mises en candidature a été reportée d'une journée du fait que le lundi était un jour férié. Le tableau suivant indique les noms des candidats officiels et les partis politiques inscrits qui les ont appuyés.

Candidat	Parti inscrit
Larocque, Charlotte	PC
Redhead, Eric	NPD

## Occasions de voter

Le jour du scrutin était le mardi 7 juin 2022. En plus des centres de scrutin ordinaires qui étaient ouverts ce jour-là, les électeurs de Thompson ont pu voter dans les centres de scrutin par anticipation, aux bureaux de scrutin en établissement, à domicile et à titre d'électeurs absents.

### Vote le jour du scrutin

Le jour du scrutin, le vote s'est déroulé de 8 h à 20 h. Le scrutin ordinaire s'est tenu dans 35 bureaux répartis dans 18 centres de scrutin.

### Scrutin par anticipation

Le scrutin par anticipation s'est tenu du samedi 28 mai au samedi 4 juin en raison de nouvelles modifications législatives. Auparavant, le scrutin par anticipation se déroulait sur une période de huit jours commençant un jeudi; cette période commence maintenant un samedi. Offrir la possibilité de voter par anticipation sur deux fins de semaine donne aux électeurs davantage d'occasions de voter.

Le scrutin par anticipation a eu lieu au bureau du directeur du scrutin pendant toute la période, et aux dates et lieux suivants :

Date	Lieu
31 mai	Churchill Town Centre Complex, Churchill
31 mai	Fox Lake Cree Nation Band Office, Fox Lake
31 mai – 1 <sup>er</sup> juin	Town of Gillam Office, Gillam
31 mai – 1 <sup>er</sup> juin	Gilbert McDonald Arena, Nisichawayasihk Cree Nation
31 mai	Paint Lake Fire Hall, parc provincial du lac Paint
31 mai	Empty Teacherage Trailer, Pikwitonei
31 mai	Tataskweyak Cree Nation Band Office, Tataskweyak Cree Nation*
31 mai	Thicket Portage Community Council Office, Thicket Portage
31 mai	Wabowden Community Council Office, Wabowden
31 mai	War Lake First Nation Band Office, Ilford
1 <sup>er</sup> juin**	Kawechiwasik Mochikikamik – Arena, York Factory First Nation

\* Le bureau de scrutin par anticipation a été déplacé de la salle communautaire de Split Lake (Split Lake Community Hall) en raison de funérailles.

\*\* Des intempéries ayant empêché la livraison des fournitures électorales, le scrutin par anticipation a été reporté au 31 mai.

Pendant la période du scrutin par anticipation, 728 bulletins ont été déposés, ce qui correspond à 35,1 % de l'ensemble des votes exprimés.

### Scrutin à domicile

À toutes les élections, les personnes qui ne peuvent se rendre dans un centre de scrutin en raison d'une incapacité ainsi que leurs aidants peuvent demander à voter à domicile. Un vote a été effectué de cette façon.

### Scrutin des absents

Les électeurs admissibles qui ne se trouvaient pas dans leur circonscription électorale pendant la période du scrutin par anticipation ni le jour du scrutin ont pu voter à titre d'électeurs absents. Le vote par la poste n'a pas été offert pour cette élection partielle, car la proposition d'adaptation du vote expirait le 1<sup>er</sup> avril 2022.

Le vote des absents a représenté 5 voix en tout, soit 0,2 % du total des votes.

### Électeurs soucieux de leur sécurité personnelle

Les électeurs soucieux de leur sécurité personnelle peuvent demander que leur nom et les renseignements personnels les concernant soient omis ou masqués dans la liste électorale.

Aucun vote n'a été effectué de cette façon.

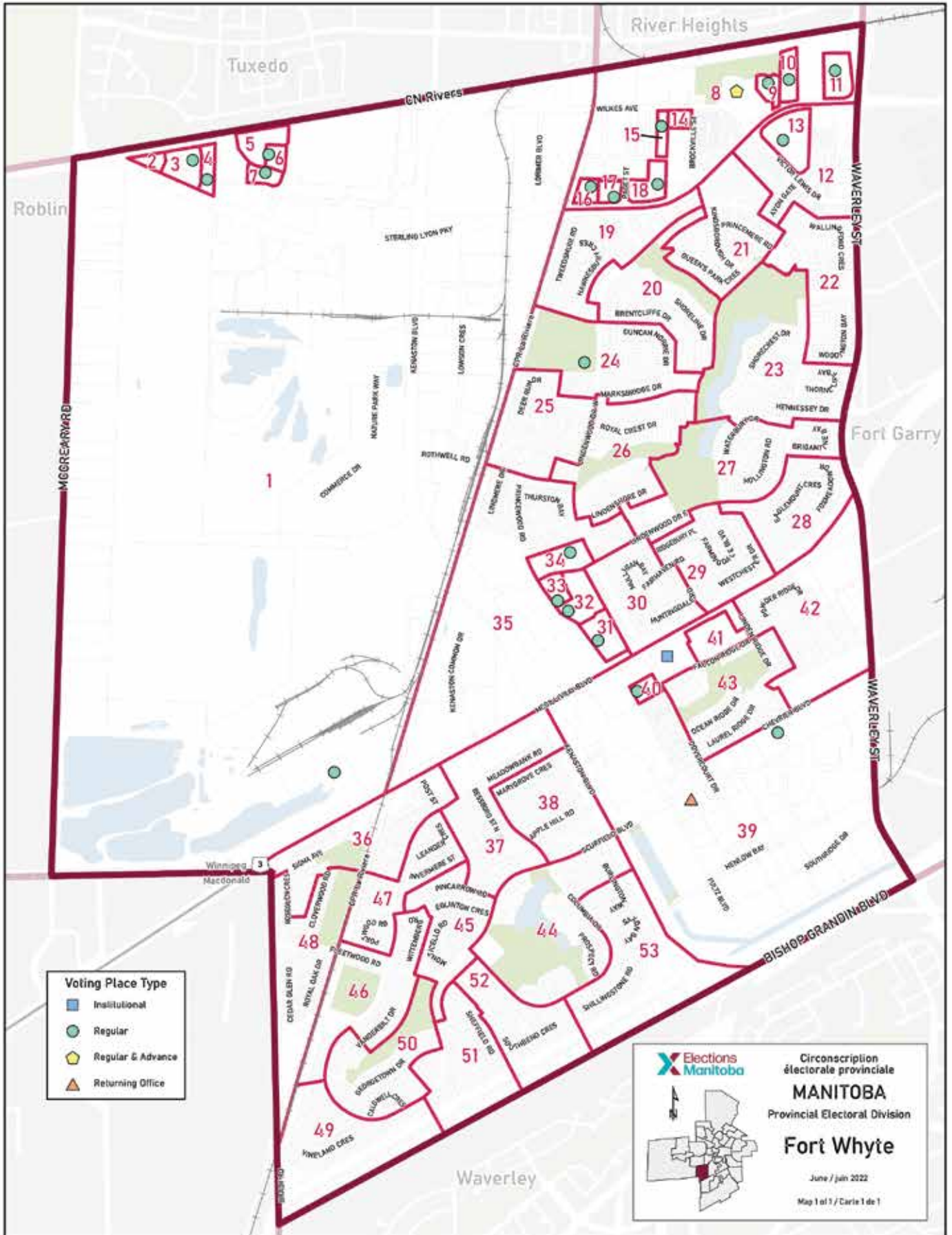
### Votes exprimés par méthode de vote

Le tableau suivant compare le nombre de votes exprimés selon différentes méthodes lors de l'élection partielle et le nombre de votes exprimés dans la circonscription électorale lors de l'élection générale de 2019. La participation au scrutin lors de l'élection partielle était de 19,3 %, pour 10 706 électeurs inscrits. Lors de l'élection générale de 2019, elle était de 37,27 % pour 13 267 électeurs inscrits.


Méthode de vote	Élection partielle de 2022		Élection générale de 2019	
	Votes exprimés	Pourcentage	Votes exprimés	Pourcentage
Scrutin ordinaire	1 209	58,3 %	3 548	71,7 %
Scrutin par anticipation	728	35,1 %	1 237	25,0 %
Scrutin en établissement	95	4,6 %	75	1,5 %
Bulletins de vote spéciaux (SBB)	36	1,7 %	56	1,1 %
Scrutin à domicile	1	0,0 %	4	0,1 %
Scrutin des absents	5	0,2 %	25	0,5 %
<b>Nombre total de votes exprimés</b>	<b>2 074</b>		<b>4 945</b>	



# Cartes et résultats par bureau de scrutin

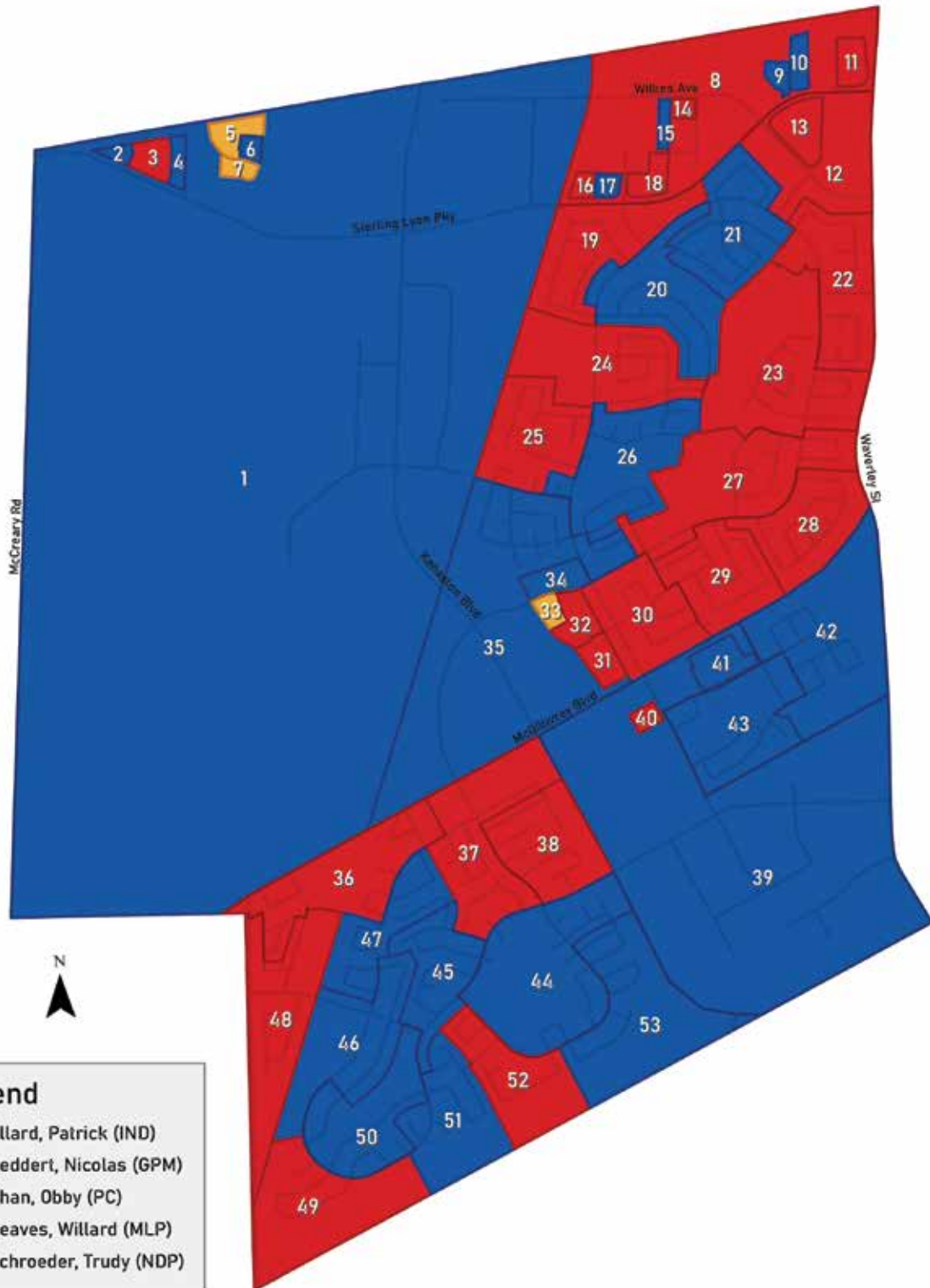


Voting Place Type	
	Institutional
	Regular
	Regular & Advance
	Returning Office


 Circonscription  
 électorale provinciale  
**MANITOBA**  
 Provincial Electoral Division  
**Fort Whyte**  
 June / juin 2022  
 Map 1 of 1 / Carte 1 de 1



### 2022 Élection partielle de Fort Whyte Candidat vainqueur par bureau de scrutin



# ÉLECTION PARTIELLE DE FORT WHYTE

## 22 mars 2022

### Résultats par bureau de scrutin

N° de bureau de scrutin	ALLARD, Patrick (IND)	GEDDERT, Nicolas (PVM)	KHAN, Obby (PC)	REAVES, Willard (PLM)	SCHROEDER, Trudy (NPD)	Rejetés	Refusés	Total de suffrages ex-primées	Total d'électeurs inscrits
1 - MY CHURCH WINNIPEG	0	1	18	8	3	0	0	30	267
2 - THE SPOT AT TUXEDO POINT	0	0	4	1	3	0	0	8	46
3 - THE SPOT AT TUXEDO POINT	0	1	7	25	18	0	0	51	175
4 - THE ASCOT	1	0	36	15	25	0	0	77	172
5 - THE SUMMIT AT SEASONS	0	0	9	7	18	0	0	34	193
6 - THE SUMMIT AT SEASONS	2	0	14	11	6	0	0	33	188
7 - BRIGHT WATER SENIOR LIVING	1	0	10	11	14	1	0	37	84
8 - MY CHURCH WINNIPEG	1	0	11	12	7	0	0	31	326
9 - STERLING HOUSE	0	3	26	25	23	0	0	77	141
10 - LINDENHOLM PLACE	4	1	50	31	18	0	0	104	205
11 - THE WAVERLEY AND ROSEWOOD	2	1	14	21	7	0	0	45	138
12 - MY CHURCH WINNIPEG	2	2	22	26	17	0	0	69	329
13 - LINDENWOODS VILLAGE	1	1	16	24	12	0	0	54	242
14 - MY CHURCH WINNIPEG	0	1	1	2	1	0	0	5	61
15 - MURANO GARDENS	3	0	19	19	7	0	0	48	107
16 - CASTLE GARDENS OF STERLING GATES	1	1	14	30	7	0	0	53	103
17 - GRAND LYON TERRACE	0	1	50	36	37	1	0	125	198
18 - THE PARKWAY	2	1	42	63	25	2	0	135	282
19 - MY CHURCH WINNIPEG	2	3	43	46	21	0	0	115	433
20 - MY CHURCH WINNIPEG	3	1	52	35	12	0	0	103	435
21 - MY CHURCH WINNIPEG	2	2	39	25	18	0	1	87	424
22 - MY CHURCH WINNIPEG	2	1	56	64	10	0	0	133	418
23 - MY CHURCH WINNIPEG	2	0	34	45	12	0	0	93	433
24 - LINDEN WOODS COMMUNITY CENTRE	3	0	47	60	22	0	0	132	423
25 - LINDEN WOODS COMMUNITY CENTRE	3	0	70	75	19	0	0	167	440
26 - LINDEN WOODS COMMUNITY CENTRE	2	1	66	54	6	1	0	130	453
27 - SOUL SANCTUARY	2	1	29	49	11	0	0	92	399
28 - SOUL SANCTUARY	2	0	25	36	15	0	1	79	392
29 - SOUL SANCTUARY	2	2	35	56	24	1	0	120	449
30 - SOUL SANCTUARY	1	1	26	48	11	0	0	87	411
31 - STONECREST CONDOS	2	1	52	56	19	0	0	130	254
32 - GREYSTONE CONDOS	0	1	18	24	12	0	0	55	167
33 - LINDENWOOD TERRACE	1	1	21	30	45	0	0	98	184

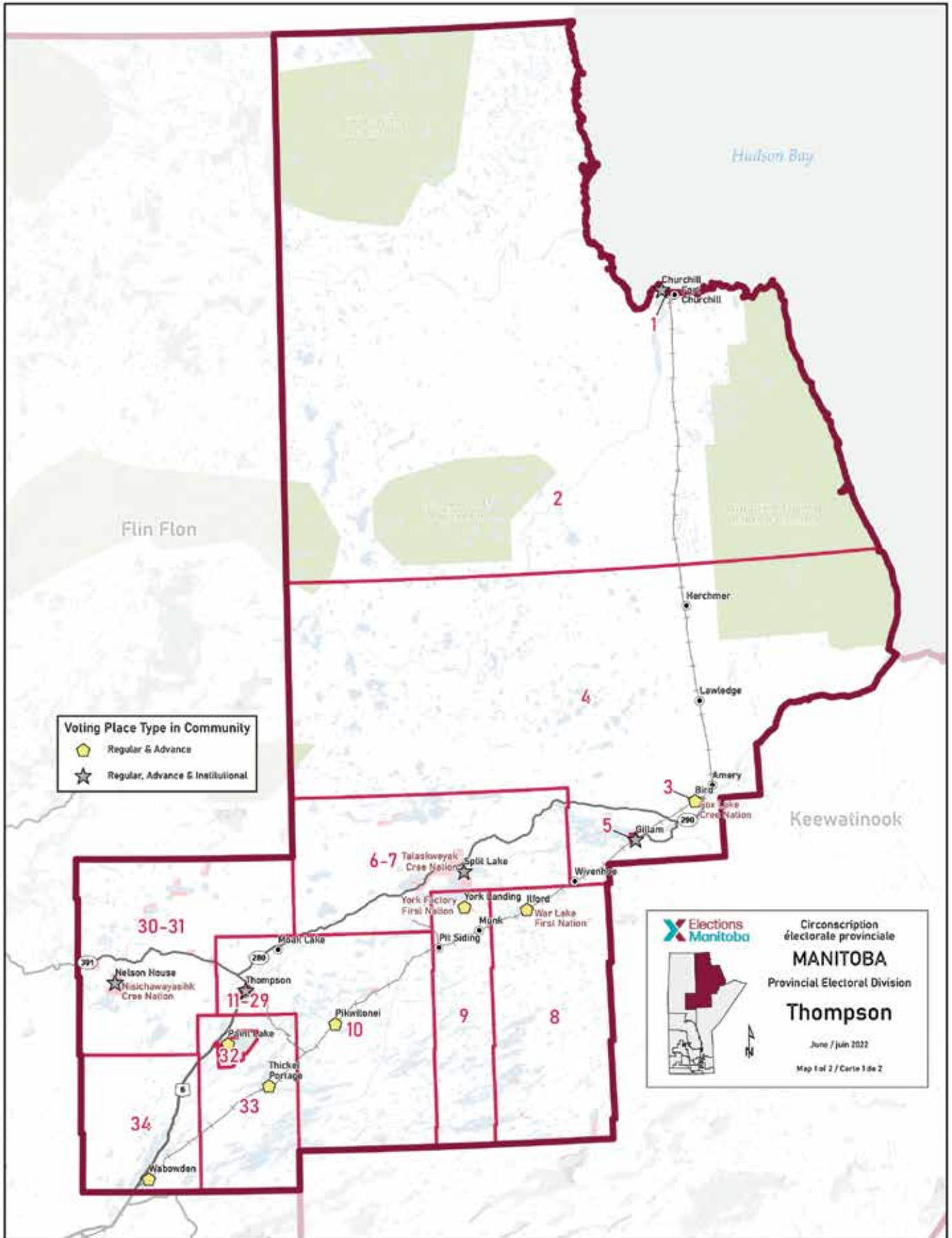
## ÉLECTION PARTIELLE DE FORT WHYTE

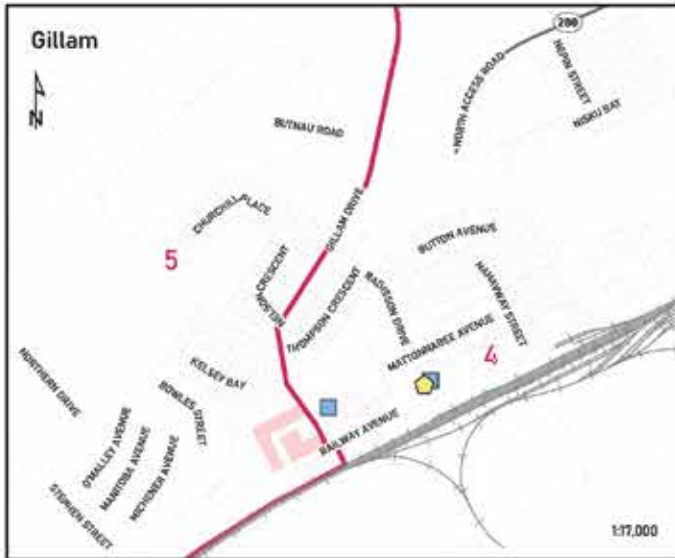
22 mars 2022

## Résultats par bureau de scrutin

N° de bureau de scrutin	ALLARD, Patrick (IND)	GEDDERT, Nicolas (PVM)	KHAN, Obby (PC)	REAVES, Willard (PLM)	SCHROEDER, Trudy (NPD)	Rejetés	Refusés	Total de suffrages ex-primées	Total d'électeurs inscrits
34 - LINDENWOOD MANOR	4	0	46	34	30	1	0	115	215
35 - WHYTE RIDGE BAPTIST CHURCH	1	2	42	29	15	2	0	91	435
36 - WHYTE RIDGE BAPTIST CHURCH	4	0	27	45	26	0	0	102	425
37 - SOUL SANCTUARY	2	1	52	58	11	0	0	124	470
38 - SOUL SANCTUARY	0	0	35	41	10	0	0	86	424
39 - SOUL SANCTUARY	1	0	17	8	7	0	0	33	236
40 - 800 DOVERCOURT	0	0	11	23	6	0	0	40	119
42 - SOUL SANCTUARY	0	1	61	36	5	0	0	103	372
43 - SOUL SANCTUARY	2	0	56	30	9	1	0	98	363
44 - SOUL SANCTUARY	2	4	44	27	12	0	0	89	390
45 - WHYTE RIDGE BAPTIST CHURCH	1	2	43	27	11	0	0	84	410
46 - WHYTE RIDGE BAPTIST CHURCH	1	0	49	29	10	0	0	89	379
47 - WHYTE RIDGE BAPTIST CHURCH	0	0	54	33	12	0	0	99	411
48 - WHYTE RIDGE BAPTIST CHURCH	3	0	30	53	11	0	0	97	419
49 - WHYTE RIDGE BAPTIST CHURCH	1	0	52	61	4	0	0	118	386
50 - WHYTE RIDGE BAPTIST CHURCH	0	0	66	39	10	1	0	116	413
51 - WHYTE RIDGE BAPTIST CHURCH	4	0	68	63	8	0	0	143	412
52 - WHYTE RIDGE BAPTIST CHURCH	0	2	33	47	20	0	0	102	358
53 - WHYTE RIDGE BAPTIST CHURCH	3	0	45	44	14	0	0	106	364
ADV-01 - RETURNING OFFICE	13	4	660	503	171	1	1	1 353	
ADV-02 - MY CHURCH WINNIPEG	6	8	462	390	115	0	0	981	
IMVS-01(41) - SIMKIN CENTRE, VILLA NOVA, COURTYARD AT LINDEN POINTE	3	0	23	23	20	1	0	70	211
Par la poste/À domicile	1	2	98	140	70	2	0	313	
<b>TOTAL FINAL</b>	<b>101</b>	<b>55</b>	<b>3 050</b>	<b>2 853</b>	<b>1 112</b>	<b>15</b>	<b>3</b>	<b>7 189</b>	<b>16 184</b>

Taux de participation : 44,4 %





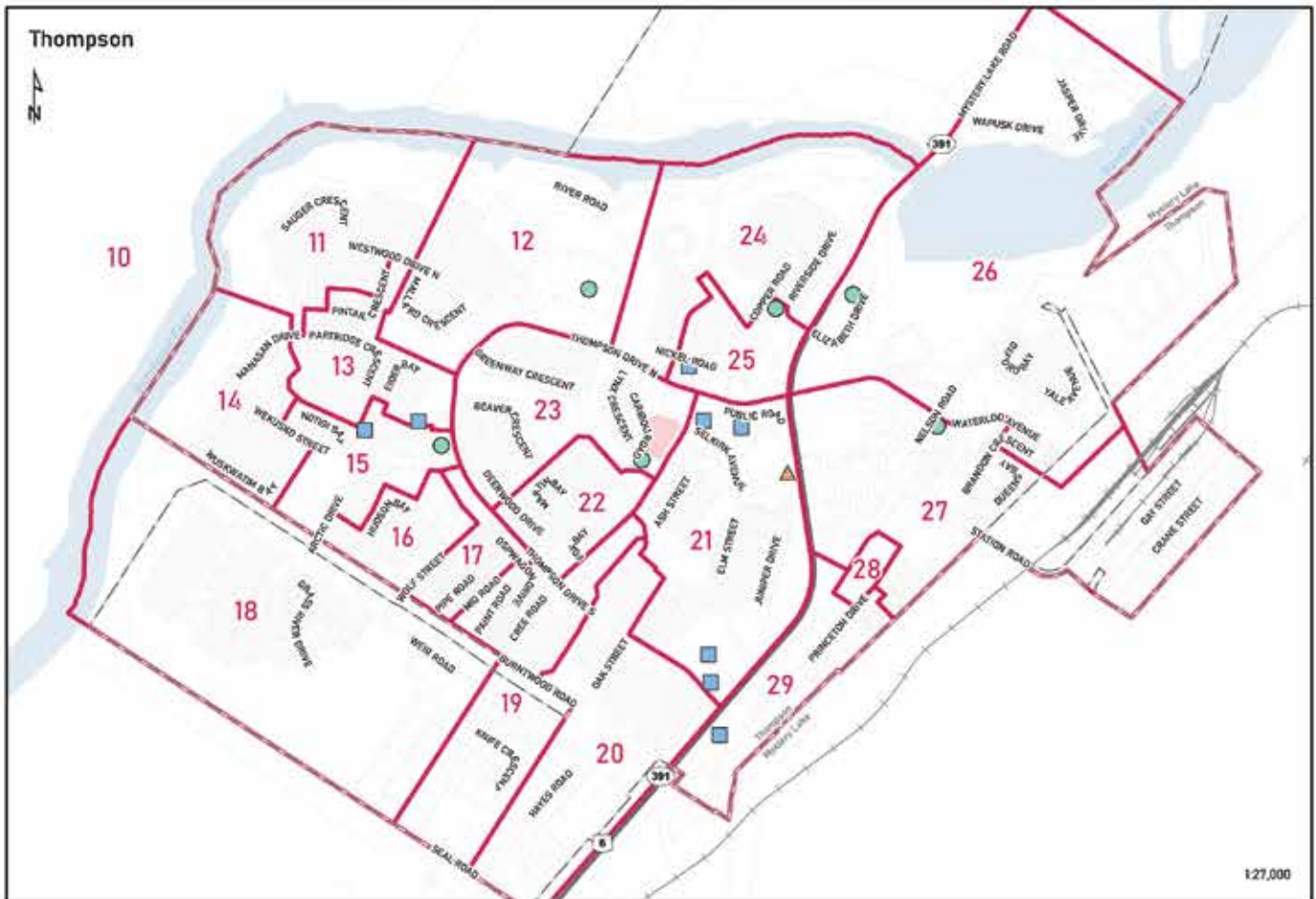
**Elections Manitoba**

Circonscription électorale provinciale  
**MANITOBA**  
 Provincial Electoral Division  
**Thompson**

June / Juin 2022  
 Map 2 of 2 / Carte 2 de 2

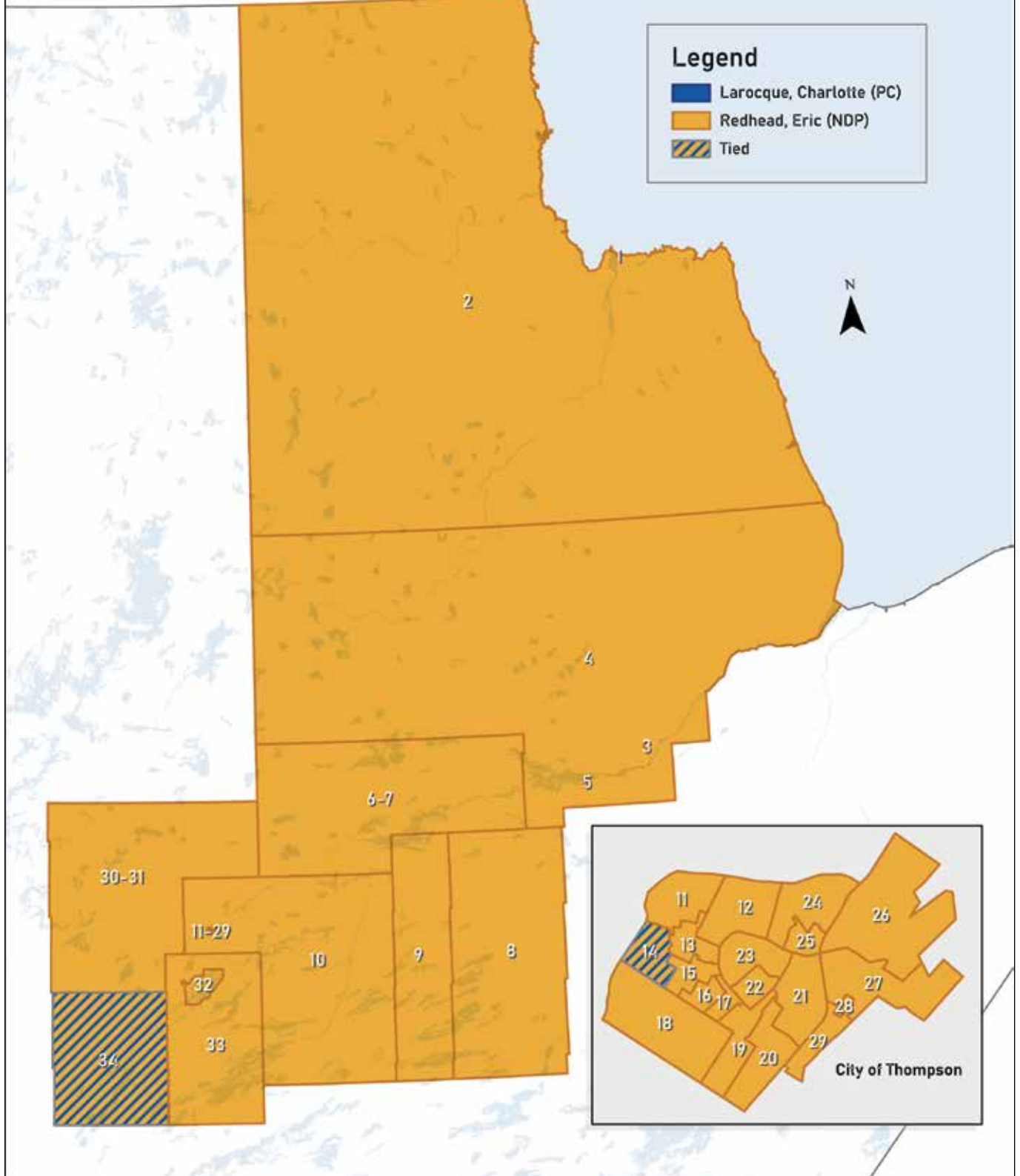
**Voting Place Type**

- Institutional / IMVS
- Regular
- Regular & Advance
- ▲ Returning Office



## 2022 Élection partielle de Thompson

Candidat vainqueur par bureau de scrutin



## ÉLECTION PARTIELLE DE THOMPSON

7 juin 2022

## Résultats par bureau de scrutin

N° de bureau de scrutin	LAROCQUE, Charlotte (PC)	REDHEAD, Eric (NPD)	Rejetés	Refusés	Total de suffrages exprimées	Total d'électeurs inscrits
01 - CHURCHILL TOWN CENTRE COMPLEX	3	36	0	0	39	272
02 - CHURCHILL TOWN CENTRE COMPLEX	16	51	0	0	67	275
3/ADV-03 - FOX LAKE FIRST NATION BAND OFFICE	1	12	0	0	13	57
04 - TOWN OF GILLAM OFFICE	5	8	0	0	13	266
05 - TOWN OF GILLAM OFFICE	0	26	0	0	26	317
06/07/IMVS-06 - TATASKWEYAK CREE NATION BAND OFFICE	1	80	0	0	81	647
08/ADV-11 - WAR LAKE FIRST NATION BAND OFFICE	1	11	0	0	12	23
09 - KAWECHIWASIK MOCHIKIKAMIK-YORK FACTORY ARENA	1	26	0	0	27	115
10/ADV-07 - PIKWITONEI EMPTY TEACHERAGE TRAILER	4	6	0	0	10	20
11 - THOMPSON REGIONAL COMMUNITY CENTRE	21	37	1	0	59	466
12 - THOMPSON REGIONAL COMMUNITY CENTRE	18	26	0	0	44	395
13 - THOMPSON REGIONAL COMMUNITY CENTRE	23	27	1	0	51	399
14 - THOMPSON PENTECOSTAL ASSEMBLY	25	25	0	0	50	368
15 - THOMPSON PENTECOSTAL ASSEMBLY	12	30	0	0	42	347
16 - THOMPSON PENTECOSTAL ASSEMBLY	10	21	0	0	31	395
17 - THOMPSON PENTECOSTAL ASSEMBLY	8	19	0	0	27	311
18 - THOMPSON PENTECOSTAL ASSEMBLY	16	22	0	0	38	410
19 - JUNIPER CENTER, THOMPSON	6	21	1	0	28	369
20 - JUNIPER CENTER, THOMPSON	16	29	0	0	45	473
21 - JUNIPER CENTER, THOMPSON	19	38	1	0	58	467
22 - LUTHERAN-UNITED CHURCH OF THOMPSON	15	18	0	1	34	335
23 - LUTHERAN-UNITED CHURCH OF THOMPSON	33	36	1	0	70	506
24 - CHURCH OF JESUS CHRIST OF LATTER-DAY SAINTS, THOMPSON	23	53	2	0	78	460
25 - CHURCH OF JESUS CHRIST OF LATTER-DAY SAINTS, THOMPSON	9	20	0	0	29	374
26 - ROYAL CANADIAN LEGION BURNTWOOD, THOMPSON	12	32	0	0	44	459
27 - ROYAL CANADIAN LEGION BURNTWOOD, THOMPSON	6	19	2	1	28	437
28/29 - ROYAL CANADIAN LEGION BURNTWOOD, THOMPSON	4	23	0	0	27	558
30/31 - GILBERT MCDONALD ARENA, NISICHAWAYASIHK CREE NATION	7	56	1	0	64	589
32 - PAINT LAKE FIRE HALL	15	19	0	0	34	157

## ÉLECTION PARTIELLE DE THOMPSON

### 7 juin 2022

#### Résultats par bureau de scrutin

N° de bureau de scrutin	LAROCQUE, Charlotte (PC)	REDHEAD, Eric (NPD)	Rejetés	Refusés	Total de suffrages exprimées	Total d'électeurs inscrits
33/ADV-09 - THICKET PORTAGE COMMUNITY COUNCIL OFFICE	1	14	0	0	15	49
34 - WABOWDEN COMMUNITY COUNCIL OFFICE	21	21	0	0	42	296
ADV-01 - RETURNING OFFICE, THOMPSON	151	304	5	2	462	0
ADV-02/IMVS-03 - CHURCHILL TOWN CENTRE/ CHURCHILL HEALTH CENTRE,RCMP HOLDING CELL-CHURCHILL,DANCING SKY PERSONAL CARE HOME	7	39	0	0	46	1
ADV-04/IMVS-04 - FOX LAKE CREE NATION BAND OFFICE/RCIMP HOLDING CELL-GILLAM, GILLAM HEALTH CENTRE	12	14	0	0	26	0
ADV-05/IMVS-05 - GILBERT MCDONALD ARENA/ NISICHAWAYASIIHK PERSON CARE HOME	15	59	0	0	74	2
ADV-06 - PAINT LAKE FIRE HALL	10	7	0	0	17	0
ADV-08 - TATASKWEYAK CREE NATION BAND OFFICE	1	67	0	0	68	0
ADV-10 - WABOWDEN COMMUNITY COUNCIL OFFICE	9	15	0	0	24	0
ADV-12	1	17	0	0	18	0
HMBD/ABS/SBB	5	31	6	0	42	0
IMVS-01	12	25	0	0	37	22
IMVS-02	6	25	0	0	31	69
<b>TOTAL FINAL</b>	<b>581</b>	<b>1 465</b>	<b>21</b>	<b>4</b>	<b>2 071</b>	<b>10 706</b>

Taux de participation : 19,3 %